

# Escrutinio Provisorio Santa Cruz



ELECCIONES  
**Generales**  
**2011**





# Santa Cruz



## El Calafate





## PRESIDENTE - EL CALAFATE

### EMPADRONADOS

Total	Votaron	<b>68.78%</b>
13538	9311	

### MESAS

Total	Escrutadas	<b>100.00%</b>
50	50	

### VOTOS

Afirmativos:	8896	(95.54%)
Blancos:	331	(3.55%)
Nulos:	80	(0.86%)
Recurridos:	3	(0.03%)
Impugnados:	1	(0.01%)

**1**



**83.84%**

Cristina Fernandez de Kirchner  
Frente para la Victoria

**2**



**8.39%**

Juan Hermes Binner  
Frente Amplio Progresista

**3**



**4.06%**

Ricardo Alfonsín  
Union para el Desarrollo Social

**4**



**1.02%**

Alberto José Rodríguez Saa  
Compromiso Federal

<b>1</b>	Frente para la Victoria		<b>83.84%</b>	7458
<b>2</b>	Frente Amplio Progresista		<b>8.39%</b>	746
<b>3</b>	Union para el Desarrollo Social		<b>4.06%</b>	361
<b>4</b>	Compromiso Federal		<b>1.02%</b>	91
<b>5</b>	Frente de Izquierda y de los Trabajadores		<b>0.99%</b>	88
<b>6</b>	Frente Popular		<b>0.93%</b>	83
<b>7</b>	Coalicion Civica-ARI		<b>0.78%</b>	69



## SENADOR NACIONAL - EL CALAFATE

**1**  **82.81%**  
Gonzalez Pablo  
Frente para la Victoria

**2**  **6.84%**  
Alfredo Anselmo Martinez  
Union Civica Radical

**3**  **3.96%**  
Gerardo Martinez Alvarez  
Partido Socialista

**4**  **3.71%**  
Gustavo Antonio Bustos  
Frente Encuentro Sur

### EMPADRONADOS







Total	Votaron	<b>68.78%</b>
13538	9311	

### MESAS

Total	Escrutadas	<b>100.00%</b>
50	50	

### VOTOS

Afirmativos:	8040 (86.35%)
Blancos:	1180 (12.67%)
Nulos:	87 (0.93%)
Recurridos:	4 (0.04%)
Impugnados:	0 (0.00%)

<b>1</b>	Frente para la Victoria		<b>82.81%</b>	6658
<b>2</b>	Union Civica Radical		<b>6.84%</b>	550
<b>3</b>	Partido Socialista		<b>3.96%</b>	318
<b>4</b>	Frente Encuentro Sur		<b>3.71%</b>	298
<b>5</b>	Partido Obrero		<b>1.42%</b>	114
<b>6</b>	Coalicion Civica-ARI		<b>1.27%</b>	102



## DIPUTADO NACIONAL - EL CALAFATE

**1**  **83.03%**  
Mario Alfredo Metaza  
Frente para la Victoria

**2**  **6.32%**  
Ricardo Ancell Patterson  
Union Civica Radical

**3**  **3.85%**  
Ramon Cesar Amaya  
Frente Encuentro Sur

**4**  **3.79%**  
Patricio Rene Hidalgo  
Partido Socialista

### EMPADRONADOS







Total	Votaron	<b>68.78%</b>
13538	9311	

### MESAS

Total	Escrutadas	<b>100.00%</b>
50	50	

### VOTOS

Afirmativos:	7932	(85.19%)
Blancos:	1287	(13.82%)
Nulos:	88	(0.95%)
Recurridos:	4	(0.04%)
Impugnados:	0	(0.00%)

<b>1</b>	Frente para la Victoria		<b>83.03%</b>	6586
<b>2</b>	Union Civica Radical		<b>6.32%</b>	501
<b>3</b>	Frente Encuentro Sur		<b>3.85%</b>	305
<b>4</b>	Partido Socialista		<b>3.79%</b>	301
<b>5</b>	Coalicion Civica-ARI		<b>1.64%</b>	130
<b>6</b>	Partido Obrero		<b>1.37%</b>	109



## GOBERNADOR - EL CALAFATE

**1**  **71.01%**  
Daniel Roman Peralta  
Frente para la Victoria  
Santacruceña

**2**  **22.97%**  
Eduardo Costa  
Union para vivir mejor

**3**  **5.11%**  
Jorge Marcelo Cepernic  
Encuentro Ciudadano Sur

**4**  **0.91%**  
Norma Dina Villamayor  
Partido Obrero

### EMPADRONADOS





Total	Votaron	<b>68.78%</b>
13538	9311	

### MESAS

Total	Escrutadas	<b>100.00%</b>
50	50	

### VOTOS

Afirmativos:	8567	(92.01%)
Blancos:	652	(7.00%)
Nulos:	86	(0.92%)
Recurridos:	4	(0.04%)
Impugnados:	2	(0.02%)

<b>1</b>	Frente para la Victoria Santacruceña		<b>71.01%</b>	6083
<b>2</b>	Union para vivir mejor		<b>22.97%</b>	1968
<b>3</b>	Encuentro Ciudadano Sur		<b>5.11%</b>	438
<b>4</b>	Partido Obrero		<b>0.91%</b>	78



## DIPUTADO PROVINCIAL - EL CALAFATE

**1**  **80.57%**  
Oscar Sandoval  
Frente para la Victoria  
Santacruceña

**2**  **6.33%**  
Hector Alberto Roquel  
Union Civica Radical

**3**  **5.31%**  
Hector Barabino  
Encuentro Ciudadano Sur

**4**  **3.08%**  
Mariano Crowe Nieto  
Partido Socialista

### EMPADRONADOS






Total	Votaron	<b>68.78%</b>
13538	9311	

### MESAS

Total	Escrutadas	<b>100.00%</b>
50	50	

### VOTOS

Afirmativos:	7912 (84.97%)
Blancos:	1296 (13.92%)
Nulos:	96 (1.03%)
Recurridos:	4 (0.04%)
Impugnados:	3 (0.03%)

<b>1</b>	Frente para la Victoria Santacruceña		<b>80.57%</b>	6375
<b>2</b>	Union Civica Radical		<b>6.33%</b>	501
<b>3</b>	Encuentro Ciudadano Sur		<b>5.31%</b>	420
<b>4</b>	Partido Socialista		<b>3.08%</b>	244
<b>5</b>	Coalicion Civica-ARI		<b>2.36%</b>	187
<b>6</b>	Unidos por Santa Cruz		<b>1.18%</b>	93
<b>7</b>	Partido Obrero		<b>1.16%</b>	92



## CONSEJO DE LA MAGISTRATURA - EL CALAFATE

**1**  **86.01%**  
Miriam Analía Aguiar  
Frente para la Victoria  
Santacruceña

**2**  **5.93%**  
Andrés Rodolfo Vivanco  
Encuentro Ciudadano Sur

**3**  **5.78%**  
Sergio Ramon Lumachi  
Union Cívica Radical

**4**  **1.20%**  
Alberto Daniel Arias  
Partido Obrero

### EMPADRONADOS






Total	Votaron	<b>68.78%</b>
13538	9311	

### MESAS

Total	Escrutadas	<b>100.00%</b>
50	50	

### VOTOS

Afirmativos:	7434 (79.84%)
Blancos:	1781 (19.13%)
Nulos:	91 (0.98%)
Recurridos:	4 (0.04%)
Impugnados:	1 (0.01%)

<b>1</b>	Frente para la Victoria Santacruceña		<b>86.01%</b>	6394
<b>2</b>	Encuentro Ciudadano Sur		<b>5.93%</b>	441
<b>3</b>	Union Cívica Radical		<b>5.78%</b>	430
<b>4</b>	Partido Obrero		<b>1.20%</b>	89
<b>5</b>	Unidos por Santa Cruz		<b>1.08%</b>	80





## DIPUTADO POR MUNICIPIO - EL CALAFATE



1	Miguel Angel Guanes Primero Calafate		<b>63.40%</b>	4778
2	Erico Kahlke La Esperanza Vuelve		<b>28.12%</b>	2119
3	Fernando Gabriel Cervo Compromiso y Participacion		<b>4.87%</b>	367
4	Guillermo Eduardo Steller Por los Derechos de Todos		<b>3.61%</b>	272

### EMPADRONADOS

Total	Votaron	<b>68.78%</b>
13538	9311	

### MESAS

Total	Escrutadas	<b>100.00%</b>
50	50	

### VOTOS

Afirmativos: 7536	80.94%
Blancos: 1688	18.13%
Nulos: 77	0.83%
Recurridos: 2	0.02%
Impugnados: 0	0.00%



## INTENDENTE - EL CALAFATE



<b>1</b>	<b>Hector Belloni</b> Primero Calafate		<b>64.46%</b>	<b>5638</b>
<b>2</b>	<b>Nestor Mendes</b> La Esperanza Vuelve		<b>29.06%</b>	<b>2542</b>
<b>3</b>	<b>Tomas Antonio Robinson</b> Encuentro Ciudadano		<b>6.48%</b>	<b>567</b>

### EMPADRONADOS

<b>Total</b>	<b>Votaron</b>	<b>69.20%</b>
13784	9539	

### MESAS

<b>Total</b>	<b>Escrutadas</b>	<b>100.00%</b>
51	51	

### VOTOS

Afirmativos: 8747	91.70%
Blancos: 716	7.51%
Nulos: 73	0.77%
Recurridos: 3	0.03%
Impugnados: 0	0.00%



## CONCEJAL - EL CALAFATE

**1** **80.73%**  
Frente para la Victoria  
Santacruceña  
- Victor Romero  
- Oscar Zaeta

**2** **8.90%**  
Union Civica Radical  
- C C

**3** **7.34%**  
Encuentro Ciudadano  
- Cristian Daniel Crteon Barria  
- Daniel Hugo Tittarelli

**4** **3.03%**  
Union Para Vivir Mejor en El Calafate  
- Juan Carlos Martinez

<b>1</b>	Victor Romero Primero Calafate		<b>56.44%</b>	4876
<b>2</b>	Oscar Zaeta La Esperanza Vuelve		<b>24.29%</b>	2099
<b>3</b>	C C Sumemos Entre Todos		<b>8.90%</b>	769
<b>4</b>	Cristian Daniel Crteon Barria Compromiso y Participacion		<b>4.10%</b>	354
<b>5</b>	Daniel Hugo Tittarelli Por los Derechos de Todos		<b>3.24%</b>	280
<b>6</b>	Juan Carlos Martinez Militancia Vecinal		<b>3.03%</b>	262

### EMPADRONADOS

Total	Votaron	<b>69.20%</b>
13784	9539	

### MESAS

Total	Escrutadas	<b>100.00%</b>
51	51	

### VOTOS

Afirmativos: 8640	90.58%
Blancos: 784	8.22%
Nulos: 132	1.38%
Recurridos: 4	0.04%
Impugnados: 3	0.03%